





PD Serisi Pedallar


- Plastik veya alüminyum gövde
- Tek kademe
- Mekanik darbelere tam dayanım
- Ergonomik kullanım kolaylığı sağlayan iki farklı boyut
- Montaj kolaylığı

Teknik Bilgiler

Mekanik Ömür	: 1.000.000 açma-kapama min.
Elektriksel Ömür	: 100.000 açma-kapama min.
Çalışma Sıcaklığı	: min./maks. °C -5/+60
Koruma Sınıfı	: IP20
Çalışma Sıklığı	: Yüksüz 3000 açma-kapama/saat Yükte 1200 açma-kapama/saat

Anma İşletme Gerilimi Ue	: 250 V AC
Anma İşletme Akımı Ie	: 4 A
Standart	:   

Sivîç :  TS EN 60947-5-1

Kontakt Blok :  TS EN 60947-5-1 (PDA/PD)


PD Series Foot Switches


- Plastic or aluminium body
- Single level
- Maximum strength to mechanical pulses
- Ergonomic usage facility with 2 different sizes
- Assembly facility

Technical Information

Mechanical Life	: 1.000.000 operations min.
Electrical Life	: 100.000 operations min.
Operating Temperature	: min./max. °C -5/+60
Protection Degree	: IP20
Operating Frequency	: Without load 3000 operations/hour At full load 1200 operations/hour

Rated Operating Voltage Ue	: 250 V AC
Rated Operating Current Ie	: 4 A
Standard	:   

Switch :  TS EN 60947-5-1

Contact Block :  TS EN 60947-5-1 (PDA/PD)

Kumanda Kutuları ve Pedallar

Control Boxes and Foot Switches

Sipariş Kodu Order Code	Kontakt Tipi Contact Type	Malzeme Material
PDA1	1NA 1NO	Alüminyum Aluminium
PDA2	2NA 2NO	Alüminyum Aluminium



PDA2

Sipariş Kodu Order Code	Kontakt Tipi Contact Type	Malzeme Material
PDM1	1DK 1CO	Plastik Plastic
PDM1-1	1DK 1CO	Plastik Plastic



PDM1-1

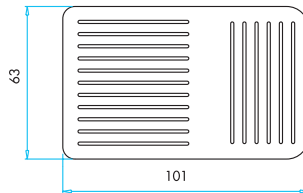
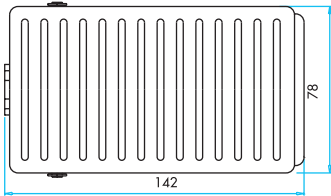
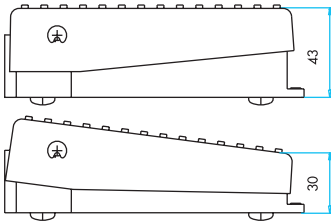
Sipariş Kodu Order Code	Kontakt Tipi Contact Type	Malzeme Material
PD1	1NA 1NO	Plastik Plastic
PD2	2NA 2NO	Plastik Plastic



PD1

DK / CO = Değişebilen Kontakt / Changeover Contact
NA / NO = Normalde Açık / Normally Open
NK / NC = Normalde Kapalı / Normally Closed

BOYUTLAR (mm) / DIMENSIONS (mm)



PD1/PD2
PDA1/PDA2

PDM1